

## 学生の学修成果把握のためのアンケート結果報告 ※学修状況抜粋

学生の学修成果を把握し、今後の主体的な学びへの意識づけを図ることと、看護学部での教育内容を点検評価することを目的として、「学修成果把握のためのアンケート」を1学年次生～4学年次生に対し実施した。このアンケートは、Microsoft Formsによるアンケートにより実施した。

### 1. 実施時期, 対象者

実施日	対象学年	人数	方法	回収数 (率)
令和4年10月3日 ～7日	1年次生	105人	QRコードからアンケート	100 (95%)
令和4年4月6日	2年次生	105人 (休学者 除く)	ガイダンス時に QRコードからアンケート	105 (100%)
令和4年4月6日	3年次生	100人	ガイダンス時に QRコードからアンケート	100 (100%)
令和4年4月7日	4年次生	96人	ガイダンス時に QRコードからアンケート	84 (87.5%)

### 学修状況について (1～4学年次生)

全学年の回答パターンは類似していた。全学年において「1. 授業科目ごとに、シラバスを確認している」の項目に80%以上の学生が、“あてはまる”“ややあてはまる”と肯定的に回答し、「2. シラバスに準備学修(予習・復習)が明記されていることを知っている」の項目には90%以上の学生が肯定的回答をした。


準備学修の取り組みに関する学年別の状況について、“あてはまる”“ややあてはまる”を選択した回答は、「3. 講義・演習の予習を実施している」(学年順に51%, 58%, 61%, 50%), 「4. 講義・演習の復習を実施している」(58%, 49%, 62%, 60%), 「5. 講義・演習の準備学修では、教科書や参考書を活用している」(70%, 72%, 81%, 86%)であった。また、「準備学修が役立っている」、「動画教材を活用している」について肯定的回答をした割合は全学年とも約70%であった。

一方、「8. 実習室での自己学習を行っている」は2学年次と4学年次は50%程度であるが、1学年次と3学年次は少数の学生のみ実施していた。

2022年度 学修成果把握のためのアンケート集計結果 (1学年次生) n=100

評価 5:あてはまる 4:ややあてはまる 3:どちらともいえない 2:あまり当てはまらない 1:あてはまらない


項目	学修状況	人数	評価5	評価4	評価3	評価2	評価1	合計
1.授業科目ごとに、シラバスを確認している	人数	37	51	5	6	1	100	
%		37%	51%	5%	6%	1%	100%	
2.シラバスに準備学修(予習・復習)が明記されていることを知っている	人数	76	16	6	1	1	100	
%		76%	16%	6%	1%	1%	100%	
3.講義・演習の予習を実施している	人数	7	44	29	16	4	100	
%		7%	44%	29%	16%	4%	100%	
4.講義・演習の復習を実施している	人数	8	50	31	8	3	100	
%		8%	50%	31%	8%	3%	100%	
5.講義・演習の予習復習では、教科書や参考書を活用している	人数	27	43	23	6	1	100	
%		27%	43%	23%	6%	1%	100%	
6.準備学修(予習・復習)は、役に立っている	人数	22	40	34	2	2	100	
%		22%	40%	34%	2%	2%	100%	
7.講義・演習の予習復習では、動画教材を活用している	人数	28	43	16	7	6	100	
%		28%	43%	16%	7%	6%	100%	
8.実習室での自己学習を行っている	人数	4	9	22	17	48	100	
%		4%	9%	22%	17%	48%	100%	



2022年度 学修成果把握のためのアンケート集計結果 (2学年次生) n=105

評価 5:あてはまる 4:ややあてはまる 3:どちらともいえない 2:あまり当てはまらない 1:あてはまらない


項目	学修状況	人数	評価5	評価4	評価3	評価2	評価1	合計
1.授業科目ごとに、シラバスを確認している	人数	47	46	7	5	0	105	
%		45%	44%	7%	5%	0%	100%	
2.シラバスに準備学修(予習・復習)が明記されていることを知っている	人数	81	19	2	3	0	105	
%		77%	18%	2%	3%	0%	100%	
3.講義・演習の予習を実施している	人数	9	51	25	17	3	105	
%		9%	49%	24%	16%	3%	100%	
4.講義・演習の復習を実施している	人数	10	41	34	17	3	105	
%		10%	39%	32%	16%	3%	100%	
5.講義・演習の予習復習では、教科書や参考書を活用している	人数	35	41	20	5	4	105	
%		33%	39%	19%	5%	4%	100%	
6.準備学修(予習・復習)は、役に立っている	人数	25	50	20	9	1	105	
%		24%	48%	19%	9%	1%	100%	
7.講義・演習の予習復習では、動画教材を活用している	人数	33	45	17	5	5	105	
%		31%	43%	16%	5%	5%	100%	
8.実習室での自己学習を行っている	人数	20	34	20	13	18	105	
%		19%	32%	19%	12%	17%	100%	



2022年度 学修成果把握のためのアンケート集計結果 (3学年次生) n=100

評価 5:あてはまる 4:ややあてはまる 3:どちらともいえない 2:あまり当てはまらない 1:あてはまらない

項目	学修状況	人数	評価5	評価4	評価3	評価2	評価1	合計
1.授業科目ごとに、シラバスを確認している	人数	46	42	7	5	0	100	
%		46%	42%	7%	5%	0%	100%	
2.シラバスに準備学修(予習・復習)が明記されていることを知っている	人数	86	12	1	1	0	100	
%		86%	12%	1%	1%	0%	100%	
3.講義・演習の予習を実施している	人数	11	50	26	11	2	100	
%		11%	50%	26%	11%	2%	100%	
4.講義・演習の復習を実施している	人数	8	54	25	11	2	100	
%		8%	54%	25%	11%	2%	100%	
5.講義・演習の予習復習では、教科書や参考書を活用している	人数	41	40	13	4	2	100	
%		41%	40%	13%	4%	2%	100%	
6.準備学修(予習・復習)は、役に立っている	人数	28	48	17	6	1	100	
%		28%	48%	17%	6%	1%	100%	
7.講義・演習の予習復習では、動画教材を活用している	人数	26	46	12	11	5	100	
%		26%	46%	12%	11%	5%	100%	
8.実習室での自己学習を行っている	人数	7	25	22	27	19	100	
%		7%	25%	22%	27%	19%	100%	



2022年度 学修成果把握のためのアンケート集計結果 (4学年次生) n=84

評価 5:あてはまる 4:ややあてはまる 3:どちらともいえない 2:あまり当てはまらない 1:あてはまらない

項目	学修状況	人数	評価5	評価4	評価3	評価2	評価1	合計
1.授業科目ごとに、シラバスを確認している	人数	35	39	8	2	0	84	
%		42%	46%	10%	2%	0%	100%	
2.シラバスに準備学修(予習・復習)が明記されていることを知っている	人数	69	12	3	0	0	84	
%		82%	14%	4%	0%	0%	100%	
3.講義・演習の予習を実施している	人数	2	40	28	13	1	84	
%		2%	48%	33%	15%	1%	100%	
4.講義・演習の復習を実施している	人数	4	46	24	9	1	84	
%		5%	55%	29%	11%	1%	100%	
5.講義・演習の予習復習では、教科書や参考書を活用している	人数	34	39	7	3	1	84	
%		40%	46%	8%	4%	1%	100%	
6.準備学修(予習・復習)は、役に立っている	人数	11	49	20	3	1	84	
%		13%	58%	24%	4%	1%	100%	
7.講義・演習の予習復習では、動画教材を活用している	人数	13	48	11	9	3	84	
%		15%	57%	13%	11%	4%	100%	
8.実習室での自己学習を行っている	人数	6	34	18	19	7	84	
%		7%	40%	21%	23%	8%	100%	

